



SIGASCOT 2008

2° Congresso Nazionale

Società Italiana di Chirurgia del Ginocchio,
Artroscopia, Sport, Cartilagine
e Tecnologie Ortopediche

Sheraton Nicolaus Hotel
Bari, 9-11 Ottobre 2008

con il Patrocinio di SIOT



SIGASCOT 2008


Dal 9 all'11 Ottobre 2008 si svolgerà a Bari il 2° Congresso Nazionale della SIGASCOT, nata dalla fusione delle Società di Chirurgia del Ginocchio, di Artrosopia, di Traumatologia dello Sport, della Cartilagine e delle Tecnologie Ortopediche; in questi primi anni di vita essa sta acquistando una sua definitiva configurazione attraverso un adattamento progressivo che scaturisce dalla non facile integrazione tra entità scientifiche preesistenti . Siamo onorati in qualità di Presidenti della scelta, da parte del Consiglio Direttivo, della città di Bari come sede di questo Congresso, che rappresenta la prima realizzazione dei principi societari che prevedono una stretta collaborazione scientifica tra gli organizzatori del Congresso ed i vari Comitati, coordinati dal Presidente del Comitato Scientifico.

Questo significa che il Congresso rappresenta l'espressione dell'intera Società attraverso l'articolazione in simposi, relazioni e comunicazioni, corsi di istruzione, tavole rotonde e workshop sui temi prescelti dai singoli comitati; a tal proposito, abbiamo tentato di privilegiare gli argomenti più attuali e di maggiore interesse e di dare spazio ai contributi dei colleghi più giovani.

Ci sembra inoltre doveroso sottolineare l'intervento di uno sportivo di chiara fama, in grado di raccontare la propria esperienza di uomo e di professionista, e la realizzazione di un corso per fisioterapisti e per preparatori atletici durante il quale saranno discussi i momenti topici del ritorno in campo dell'atleta infortunato.


Per tutti questi motivi, ma soprattutto per la presenza di relatori nazionali ed internazionali di alto livello, siamo sicuri che questo Congresso possa rappresentare un momento importante nella nostra formazione professionale, oltre che un motivo di piacevole incontro e di gradevole soggiorno nella nostra città.

Prof. Biagio Moretti



Direttore III Clinica Ortopedica
Università degli Studi di Bari
Co-Presidente del Congresso

Prof. Vittorio Patella



Direttore II Clinica Ortopedica
Università degli Studi di Bari
Co-Presidente del Congresso

CON IL PATROCINIO DI



S.I.O.T.
Società Italiana di Ortopedia e Traumatologia



ESSKA
European Society of Sports traumatology Knee surgery and Arthroscopy



ISAKOS
International Society of Arthroscopy, Knee Surgery & Orthopaedic Sports Medicine



ICRS
International Cartilage Repair Society



UNIVERSITA' DEGLI STUDI DI BARI



AZIENDA OSPEDALIERA POLICLINICO BARI



REGIONE PUGLIA



ASSESSORATO ALLE POLITICHE DELLA SALUTE- REGIONE PUGLIA



COMUNE DI BARI

CONSIGLIO DIRETTIVO SIGASCOT 2006-2008

Presidente

Maurilio Marccoli

1° Vice Presidente

Matteo Denti

2° Vice Presidente

Claudio Zorzi

Past President

Giuliano Cerulli

Segretario Tesoriere

Francesco Giron

Comitato Scientifico

Francesco Benazzo

Comitato Arto Superiore

Alessandro Castagna

Comitato Artroscopia

Antonio Delcogliano

Comitato Cartilagine

Donato Rosa

Comitato Comunicazione

Antonio Ciardullo

Comitato Ginocchio

Paolo Adravanti

Comitato Riabilitazione e

Professionalità Affini

Stefano Della Villa

Comitato Sport

Piero Volpi

Comitato Tecnologie Ortopediche

Norberto Confalonieri

Staff della Presidenza

Vittorio Patella

Massimiliano Salvi

Coordinatore dei Delegati Regionali

Biagio Moretti

Coordinatore Trial Clinici

Antonio Delcogliano

Presidenti del Congresso

Biagio Moretti

Vittorio Patella

Presidente del

Comitato Scientifico

Matteo Denti

Segreteria SIGASCOT

Via Montebello, 23

50123 Firenze

TEL +39 055 294289

FAX +39 055 2399112

segreteria@sigascot.com

www.sigascot.com

FACULTY

| | | | |
|---------------------------------|---|--------------------------------|------------------------------------|
| P. Adravanti (Parma) | S. De Giorgi (Bari) | M. Marcacci (Bologna) | R. Rotini (Bologna) |
| P. Aglietti (Firenze) | A. Delcogliano (Roma) | M. Marellò (Torino) | R. Russo (Napoli) |
| F. Allegra (Roma) | S. Dell'Aglio (Reggio Emilia) | F. Margheritini (Roma) | E. Sabetta (Reggio Emilia) |
| A. Amendola (Iowa City, USA) | S. Della Villa (Bologna) | P. P. Mariani (Roma) | V. Salini (Chieti) |
| R. Angeloni (Firenze) | M. Denti (Milano) | E. Marinoni (Milano) | M. Salvi (Cagliari) |
| E. Arnaldi (Milano) | D. Di Molfetta (Foggia) | N. Marzano (Mestre) | I. Sannicandro (Foggia) |
| M. Assom (Torino) | M. Dienst (Amburgo, Germania) | L. Mastroberto (Bologna) | G. Scannapieco (Padova) |
| P. Avanzi (Negrar, Verona) | D. Donati (Bologna) | C. Mazzola (Genova) | A. Scariato (Pavia) |
| S. Avondo (Catania) | L. Engebretsen (Oslo, Norvegia) | G.L. Melegati (Milano) | A. Schiavone Panni (Roma) |
| A. Baldini (Firenze) | J. Espregueira Mendes (Porto, Portogallo) | G. Milano (Roma) | M. Schiraldi (Alessandria) |
| F. Bassini (Udine) | C. Fabbriciani (Roma) | R. Minola (Milano) | H. Schoenhuber (Milano) |
| F. Benazzo (Pavia) | A. Facchini (Bologna) | F. Morelli (Roma) | A. Scorrano (Agordo) |
| R. Benis (Bergamo) | F. Falez (Roma) | B. Moretti (Bari) | G. Scuderi (New York, U.S.A.) |
| M. Berruto (Milano) | L. Felli (Genova) | G. Nanni (Bologna) | M.A. Servadei (Bologna) |
| F. Biggi (Belluno) | G. Ferrenti (Bergamo) | G. Paribelli (Ravenna) | G. Sforza (Reading, Gran Bretagna) |
| A. Billi (Roma) | A. Ferretti (Roma) | V. Patella (Bari) | C. Simone (Bari) |
| A. Branca (Sondrio) | F. Franchin (Genova) | L. Pederzini (Sassuolo) | G.B. Solarino (Bari) |
| V. Calvisi (L'Aquila) | D. Fritschy (Ginevra, Svizzera) | G. M. Peretti (Milano) | R. Tavana (Varese) |
| G.L. Canata (Torino) | G. Gasparini (Roma) | V. Pesce (Bari) | E. Taverna (Milano) |
| A. Caraffa (Perugia) | S. Giannini (Bologna) | R. Pessina (Vimercate) | A. Tripodo (La Spezia) |
| A. Castagna (Milano) | A. Gigante (Ancona) | L. Peterson (Goteborg, Svezia) | N. Van Dijk (Amsterdam, Olanda) |
| C. Castelli (Bergamo) | F. Giron (Firenze) | G. Pezzella (Milano) | J. Vanlauwe (Lovanio, Belgio) |
| A. Causero (Udine) | A. Gobbi (Milano) | F. Pipino (Monza) | A. Ventura (Milano) |
| G. Cerulli (Perugia) | G. Guido (Pisa) | F. Ponteggia (Perugia) | V. Vergine (Firenze) |
| D. Checcarelli (Perugia) | V. Guzzanti (Roma) | G. Porcellini (Cattolica) | R. Viganò (Milano) |
| A. Ciardullo (Firenze) | F. Iacono (Bologna) | G. Puddu (Roma) | P. Volpi (Milano) |
| G. Coari (La Spezia) | D. Imberti (Piacenza) | F. Quaglia (Torino) | D. Vittore (Bari) |
| J. Cobb (Londra, Gran Bretagna) | M. Innocenti (Firenze) | P. Randelli (Milano) | M. Wettstein (Losanna, Svizzera) |
| N. Confalonieri (Milano) | E. Kon (Bologna) | S. Respizzi (Milano) | S. Zaffagnini (Bologna) |
| M. Conti (Milano) | R. La Barbera (Alessandria) | A. Rocchini (Firenze) | G. Zanon (Pavia) |
| D. Creta (Bologna) | G. Lisitano (Messina) | S. Romagnoli (Milano) | G. Zatti (Varese) |
| R. D'Anchise (Milano) | M. Manili (Roma) | M. Ronga (Varese) | R. Zini (Pesaro) |
| F. Danelon (Milano) | N. Manta (Milano) | D. Rosa (Napoli) | C. Zorzi (Negrar, Verona) |
| G. De Giorgi (Bari) | | P. Rossi (Torino) | |

PROGRAMMA CONGRESSO

| | | SALA A | SALA B | SALA C | SALA D | SALA E |
|---------|------------|---|---|----------------------|---|----------------|
| GIOVEDÌ | MATTINA | comitato tecnologie ortopediche I sessione II sessione | comitato sport I sessione II sessione | comunicazioni a tema | | POSTER SESSION |
| | POMERIGGIO | comitato artroscopia I sessione II sessione Assemblea soci Cerimonia inaugurale | | comunicazioni a tema | corso fisioterapisti e preparatori atletici | |
| VENERDÌ | MATTINA | instructional course comitato ginocchio I sessione II sessione | comitato cartilagine I sessione II sessione | comunicazioni a tema | working lunch | |
| | POMERIGGIO | riunione congiunta esska sigascot | | | | |
| SABATO | MATTINA | instructional course comitato arto superiore I sessione II sessione | | | | |

GIOVEDÌ 9 OTTOBRE Mattina

08:00 **Registrazione partecipanti**

SALA A

Comitato Tecnologie Ortopediche - I sessione
MIS, TSS, MININCISIONE, PICCOLI IMPIANTI
PROTESICI: QUATTRO ASPETTI DI UNO STESSO
CONCETTO O UNA GRANDE OPERAZIONE
MEDIATICA?
Moderatori: *V. Patella* (Bari), *M. Schiraldi* (Alessandria)

08:30 **Cosa è la TSS?**

F. Pipino (Monza)

08:40 **La TSS in traumatologia ha un senso?**

F. Biggi (Belluno)

08:50 **MIS e CAS – Stato dell'arte**

N. Confalonieri (Milano)

09:00 **La protesizzazione bicompartimentale del ginocchio
è mininvasiva o "macroconservativa"?**

S. Romagnoli (Milano)

09:10 **MIS e ginocchio difficile**

F. Benazzo (Pavia)

09:20 **Differenze riabilitative nella chirurgia
protesica di ginocchio: ieri e oggi**

S. Respizzi (Milano)

09:30 **Commento e take home message**

M. Marcacci (Bologna)

09:40 **DISCUSSIONE**

10:10 **COFFEE BREAK**

GIOVEDÌ 9 OTTOBRE Mattina

SALA A

Comitato Tecnologie Ortopediche - II sessione
LA CHIRURGIA COMPUTER E ROBOT ASSISTITA
È UN LUSO O UN'ESIGENZA DELLA CHIRURGIA
MODERNA?
Moderatori: *F. Franchin* (Genova), *G. Zatti* (Varese)

10:30 **MIS e navigazione nella protesica di ginocchio**

M. Manili (Roma)

10:40 **Navigazione nella protesica d'anca**

F. Bassini (Udine)

10:50 **TSS e CAS con sistema elettromagnetico
nella protesi di ginocchio**

C. Castelli (Bergamo)

11:00 **Robotic surgery**

J. Cobb (Londra)

11:15 **My experience and opinion on computer assisted surgery**

G. Scuderi (New York)

11:30 **Commento e take home message**

P. Rossi (Torino)

11:40 **DISCUSSIONE**

SALA A

I TRIALS DELLA SIGASCOT

Moderatore: *A. Delcogliano (Roma)*

- 12:00 **Protesi con design sostitutivo del LCA. Perché? Aspetti chirurgici e biomeccanici**
M. Marcacci (Bologna)
- 12:15 **Trattamento delle cisti semplici infantili**
D. Donati (Bologna)
- 12:30 **Utilizzo della ginocchiera funzionale nell'instabilità di rotula**
P. Volpi, M. Galli, A. Quaglia (Milano)
- 12:38 **Studio prospettico relativo all'uso della ginocchiera RO + TEN post-operatoria nella ricostruzione del legamento crociato anteriore**
P. Adravanti (Parma)
- 12:45 **MaioRegen nella ricostruzione delle lesioni osteocartilaginee: risultati clinici studio pilota**
E. Kon (Bologna)

SALA B

Comitato Sport - I sessione

IL RITORNO ALLO SPORT DOPO CHIRURGIA

Moderatori: *B. Moretti (Bari), P. Volpi (Milano)*

- 08:30 **Ripresa sportiva dopo ricostruzione LCA**
A. Caraffa (Perugia)
- 08:40 **Ripresa sportiva dopo ricostruzione LCP**
F. Margheritini, F. Frascari (Roma)
- 08:50 **Come migliorare la ripresa sportiva dopo ricostruzione legamentosa: il parere del riabilitatore**
F. Ponteggia (Perugia)
- 09:00 **Ripresa sportiva dopo trattamento delle lesioni cartilaginee**
A. Ventura (Milano)
- 09:10 **Ripresa sportiva dopo osteotomia**
G. Puddu (Roma)
- 09:20 **Ripresa sportiva dopo protesi**
H. Schoenhuber (Milano)
- 09:30 **Ripresa sportiva dopo riallineamento apparato estensore**
G.L. Canata (Torino)
- 09:40 **Commento e take home message**
N. Marzano (Mestre)
- 09:50 **DISCUSSIONE**
- 10:15 **COFFEE BREAK**

SALA B

Comitato Sport - II sessione

Moderatori: *A. Causero* (Udine), *A. Ferretti* (Roma)

- 10:30 **Ripresa sportiva dopo lesioni capsulolegamentose di caviglia**
A. Billi (Roma)
- 10:40 **Ripresa sportiva dopo trattamento chirurgico di instabilità di spalla**
F. Allegra (Roma)
- 10:50 **Ripresa sportiva dopo lesioni muscolari**
G. Nanni (Bologna)
- 11:00 **Ripresa sportiva dopo lesioni tendinee**
R. Tavana (Varese)
- 11:10 **Infortunio e ripresa dello sport: problematiche nella gestione dell'atleta**
C. Mazzola (Genova)
- 11:20 **La riabilitazione in acqua**
F. Danelon (Milano)
- 11:30 **Commento e take home message**
V. Calvisi (L'Aquila)
- 11:40 **DISCUSSIONE**

SALA B

Best seven papers

- 12:00 **Introduzione**
M. Denti (Milano), *C. Simone* (Bari)
- 12:05 **Riduzione della divergenza della vite ad interferenza femorale nella ricostruzione del LCA: studio matematico e su cadavere**
A. Marmotti, *A. Biondi*, *F. Castoldi*, *R. Rossi*, *M. Assom*, *M. Buzzone*
- 12:10 **Il trattamento artroscopico nelle recidive postchirurgiche dell'instabilità di spalla**
S. De Giorgi, *B. De Cillis*, *C. Borracci*, *A. Castagna*
- 12:15 **Risultati a breve termine con l'utilizzo di una nuova protesi non cementata monoblocco in tantalio**
M. Salvi, *F. Caputo*, *M. Conte*, *G. Piu*, *F. Isoni*, *C. Velluti*
- 12:20 **Un tessuto cartilagineo ingegnerizzato: uno studio in vitro e in vivo**
L. Mangiavini, *C. Scotti*, *C. Sosio*, *A. Pozzi*, *F. Vitari*, *F. Boschetti*, *C. Domeneghini*, *G.F. Fraschini*, *G. M. Peretti*
- 12:25 **Nuovo scaffold biomimetico nanostrutturato per il trattamento dei difetti osteocondrali: studio pilota**
E. Kon, *S. Zaffagnini*, *M. Delcogliano*, *G. Filardo*, *F. Zoffoli*, *D. Pressato*, *E. Arcangeli*, *M. Marcacci*
- 12:30 **Basi biomolecolari della osteonecrosi del ginocchio indotta da cortisone**
A. Gigante, *M. R. Rippo*, *A. Busilacchi*, *A. Procopio*, *L. de Palma*
- 12:35 **Instabilità di caviglia negli atleti: ricostruzione legamentosa del comparto esterno con lembi periostali**
F. Benazzo, *G. Zanon*, *S.M.P. Rossi*, *M. Cavanna*
- 12:40 **DISCUSSIONE**

SALA C

Comunicazioni a tema

Moderatore: G.B. Solarino (Bari)

- 08:30 **Analisi del percorso riabilitativo nei primi 90 giorni post-operatori nella ricostruzione del LCA isolato versus LCA con ricostruzione periferica associata**
M.T. Pereira Ruiz, A. Virgulti, P.P. Mariani
- 08:35 **Studio TC dell'allargamento dei tunnel ossei dopo ricostruzione del LCA con hamstrings a seguito di un protocollo di riabilitazione accelerata**
A. Vadalà, R. Iorio, A. De Carli, G. Argento, A. Ferretti
- 08:40 **La ricostruzione del legamento patello femorale mediale**
A. Schiavone Panni, M. Tartarone, S. Cerciello, M. Vasso, D. Santaiti, C. Mazzotta
- 08:45 **Confronto tra ricostruzione del legamento crociato anteriore a singolo e doppio fascio con tecnica a due incisioni: risultati a follow-up di due anni**
M. Losco, P. Aglietti, F. Giron, P. Cuomo, N. Mondanelli
- 08:50 **Materiali biorassorbibili nella ricostruzione legamentosa**
F.R. Ripani, G.B. Minio, F. Frascari, P.P. Mariani, F. Margheritini
- 08:55 **DISCUSSIONE**
- 09:05 **Ricostruzione del LCA con ST/G: tecnica a singolo o doppio fascio. Studio randomizzato comparativo a 3 anni di follow-up**
D. Bruni, S. Zaffagnini, G. Giordano, G.M. Marcheggiani Muccioli, A. Russo, M. Marcacci

- 09:10 **Ricostruzione LCA con ST+G raddoppiati e fissazione femorale con sistema TTS : risultati con follow up minimo di 5 anni**
M. Collarile, V. Condello, F. Cortese, V. Madonna, C. Zorzi
- 09:15 **Ricostruzione LCA a doppio fascio. Controllo clinico a due anni**
A. Quaglia, G. Thiébat, M. Cervellin, P. Volpi
- 09:20 **Il ligamento artificiale LARS nelle lesioni croniche del LCA (esperienze e risultati da 1 a 5 anni)**
P. Masnaghetti, S. Romagnoli, M. Spezia, G. Borroni
- 09:25 **Valutazione pre-operatoria e post-operatoria di pazienti sottoposti ad intervento di ricostruzione artroscopica del legamento crociato anteriore**
A. Carraro, L. Santovito, A. D'Amelio, D. Marotta, G. Miceli, A. Menghi, A. Delcogliano
- 09:30 **Ricostruzione LCA: tecnica all inside. prime esperienze**
G. Thiébat, A. Quaglia, M. Cervellin, P. Volpi
- 09:35 **DISCUSSIONE**
- 09:45 **Trattamento chirurgico di lesioni parziali del legamento crociato anteriore**
A. Russo, F. Mendolia, G. Caponetto
- 09:50 **Utilizzo di un solo tendine degli hamstring nella ricostruzione del legamento crociato anteriore con tecnica all-inside: studio su cadavere**
G. Zamarra, S. L-YWoo, M. Fisher, G. Cerulli
- 09:55 **Ricostruzione del legamento crociato posteriore con accesso tibiale diretto in lesioni croniche**
N. Mondanelli, P. Aglietti, R. Buzzi, F. Giron, M. Losco

GIOVEDÌ 9 OTTOBRE Mattina

- 10:00 **Il trattamento artroscopico dell'artropatia emofilica: risultati a distanza**
V. Mascolo, A. Piazzolla, G. De Giorgi
- 10:05 **Tendinoscopia e vincoli peroneali: studio su cadavere e istologico**
A. Marmotti, R. Del Din, M. Germano, F. Castoldi, R. Rossi, A. Tellini, L. Mosso
- 10:10 **DISCUSSIONE**
- 10:20 **Condrociti in vitro: densità cellulare e fenotipo**
D. Deponti, L. Mangiavini, A. Pozzi, G.F. Fraschini, G. M. Peretti
- 10:25 **Regolazione della espressione delle citokine infiammatorie nei condrociti di pazienti affetti da osteoartrite**
B. Moretti, A. Notarnicola, F. Iannone, L. Moretti, V. Patella
- 10:30 **Utilizzo del PRP nel trattamento di lesioni degenerative della cartilagine articolare con metodica infiltrativa**
M. Marcacci, E. Kon, G. Filardo, M. Delcogliano, M. Lo Presti, F. Zoffoli, S. Zaffagnini
- 10:35 **Un composito osteocondrale per la riparazione cartilaginea: uno studio in vitro**
B. Sosio, L. Mangiavini, C. Scotti, A. Pozzi, F. Vitari, F. Boschetti, C. Domeneghini, G.F. Fraschini, G. M. Peretti
- 10:40 **Trapianti di condrociti autologhi e campi elettromagnetici pulsati**
C. Martinelli, S. Bernabi, R. Valentini
- 10:45 **DISCUSSIONE**

GIOVEDÌ 9 OTTOBRE Mattina

- 10:55 **Il trapianto di condrociti autologhi e l'artropatia emofilica: possibilità d'impiego e prospettive future**
A. Piazzolla, V. Mascolo, G. De Giorgi
- 11:00 **Riparazione di lesioni condrali "ONE STAGE", con frammenti di cartilagine autologa in scaffold ibrido: studio in vitro e in vivo su modello animale**
A. Marmotti, F. Castoldi, R. Rossi, B. Peirone, M. M. Von Degerfeld, M. Buzzone
- 11:05 **Cartilagine articolare del ginocchio imaging a confronto: artro-TC multidetettore vs RM**
C. M. Piazzolla, A. Scelzi, F. Salerno
- 11:10 **Confronto tra valutazione clinica e imaging del danno cartilagineo nel ginocchio**
D. Rosa, A. Ragazzino, G. Di Napoli, A. Russo, V. Iacono, S. Guarino
- 11:15 **Le lesioni osteocondrali: la nostra esperienza con Novocart® 3D**
A. Momoli, A. Frigo, G.L. Castellarin
- 11:25 **DISCUSSIONE**
- 11:35 **Tecnica di Pridie e matrice di collagene**
V. Guzzanti, M. Giordano, A.G. Aulisa, A. Gigante
- 11:40 **Innesti autologhi di condrociti**
L. Santovito, A. Carraro, A. D'Amelio, D. Marotta, G. Miceli, A. Menghi, A. Delcogliano
- 11:45 **Trattamento di lesioni cartilaginee focali del ginocchio con microfratture associate a feltro in acido poli-glicolico saturato con ialuronato di sodio: esperienza preliminare**
G. Zappalà, A. Cobelli, C. Zambelli, R. Orlandi, P. Bertacchi, C. Castelli

GIOVEDÌ 9 OTTOBRE Mattina

- 11:50 **Il trattamento delle lesioni condrali di ginocchio con tecnica artroscopica ACI (Novocart 3D) : valutazione con second look e risultati istologici ad oltre un anno**
S. Giannotti, M. Ghilardi, V. Bottai, G. Luppichini, G. Dell'Osso, G. Guido
- 11:55 **Il trattamento delle lesioni condrali del ginocchio con trapianti autologhi osteocondrali: nostra esperienza**
G. Vavalle, M. Capozzi, C. Petitti
- 12:00 **DISCUSSIONE**
- 12:10 **Nostra esperienza e considerazioni sull'impianto autologo di condrociti su scaffold collagenico (MACI)**
G. Denittis, L. Savastano, E. Vigilante
- 12:15 **Nuove prospettive nel trattamento delle lesioni osteonecrotiche del domo astragalico**
M. Capozzi, V. Savino, L. Tammaro
- 12:20 **DISCUSSIONE**

GIOVEDÌ 9 OTTOBRE Pomeriggio

SALA A+B

Comitato Artroscopia - I sessione
ARTROSCOPIA E PREVENZIONE DELL'ARTROSI
Moderatori: A. Delcogliano (Roma), L. Felli (Genova)

- 14:00 **Nuovi concetti di fisiologia articolare**
A. Facchini (Bologna)
- 14:10 **L'incidenza della meniscectomia nell'artrosi di ginocchio**
S. Avondo (Catania)
- 14:20 **Salvare il menisco: indicazioni, limiti e risultati della sutura meniscale**
R. Pessina (Vimercate)
- 14:30 **Salvare il menisco: indicazioni, limiti e risultati del trapianto meniscale**
G. Coari (La Spezia), A. Tripodo (La Spezia)
- 14:40 **Artroscopia e iniziale artrosi: indicazioni e limiti**
F. Giron (Firenze)
- 14:50 **La ricostruzione dei legamenti crociati previene l'artrosi?**
S. Zaffagnini (Bologna)
- 15:00 **Allineamento assiale e artrosi**
A. Amendola (Iowa City)
- 15:15 **Commento e take home message**
F. Quaglia (Torino)
- 15:25 **DISCUSSIONE**
- 15:45 **COFFEE BREAK**

GIOVEDÌ 9 OTTOBRE Pomeriggio

SALA A+B

Comitato Artroscopia - Il sessione
ARTROSCOPIA E RIGIDITÀ ARTICOLARI
Moderatori: *F. Benazzo* (Pavia), *R. Pessina* (Vimercate)

- 16:00 **Il trattamento della rigidità di spalla**
R. Minola (Milano)
- 16:10 **Il trattamento della rigidità di gomito**
L. Pederzini (Sassuolo)
- 16:20 **Il trattamento della rigidità di polso**
G. Pezzella (Milano)
- 16:30 **Il trattamento della rigidità di ginocchio**
E. Sabetta, *S. Dall'Aglio*, *L. Patrizio* (Reggio Emilia)
- 16:40 **Il trattamento della rigidità di tibio-tarsica**
A. Branca (Sondrio)
- 16:50 **La riabilitazione della spalla pre e post rigidità**
D. Creta (Bologna)
- 17:00 **La riabilitazione del ginocchio pre e post rigidità**
F. Danelon (Milano)
- 17:10 **Aspetti medico legali nella rigidità articolare**
L. Mastroberoberto (Bologna)
- 17:20 **Commento e take home message**
A. Delcogliano (Roma)
- 17:30 **DISCUSSIONE**

GIOVEDÌ 9 OTTOBRE Pomeriggio

SALA A+B

18:00 **Assemblea Soci Sigascot**

SALA A+B

19:00 **Cerimonia Inaugurale**

Saluti delle Autorità:

Prof. C. Petrocelli (Rettore Università degli Studi di Bari)

Prof. A. Quaranta (Preside Facoltà
Medicina e Chirurgia - Università Studi di Bari)

Dr. A. Tedesco (Assessore alla Salute Pubblica- Regione Puglia)

Dr. M. Emiliano (Sindaco Città di Bari)

Dr. V. Dattoli (Direttore Generale Azienda
Ospedaliero-Universitaria Policlinico di Bari)

Prof. M. Marcacci (Presidente SIGASCOT 2006-2008)

Dr. M. Denti (Presidente SIGASCOT 2008-2010)

Prof. B. Moretti (Co-Presidente del Congresso)

Prof. V. Patella (Co-Presidente del Congresso)

20:00 **COCKTAIL DI BENVENUTO**

SALA C

Comunicazioni a tema

Moderatore: G. De Giorgi (Bari)

- 14:00 **Riparazione meniscale con colla di fibrina cellulare: studio in vivo in topi nudi**
C. Scotti, L. Mangiavini, A. Pozzi, C. Sosio, F. Vitari, C. Domeneghini, G.F. Frascini, G.M. Peretti
- 14:05 **La viscosupplementazione post-chirurgica in monosomministrazione nel paziente emofilico**
V. Mascolo, A. Piazzolla, G. De Giorgi
- 14:10 **Approccio multimodale per il controllo del sanguinamento e dell'ematoma nella protesi totale di ginocchio**
A. Baldini, P. Indelli, B. Barbanti, L. Manfredini
- 14:15 **Studio prospettico randomizzato per la valutazione dell'efficacia di un nuovo metodo di emostasi intraoperatoria mediante coagulatore a radiofrequenze vs metodo tradizionale con bisturi elettrico nell'intervento di protesi totale di ginocchio**
D. Lup, E. Nizami, R. Guarracino, P. Caldora
- 14:20 **Tecnica di Ochi modificata nel trattamento delle lussazioni recidivanti di rotula**
M. A. Natale, G. Guerra, V. Salini, C.A.Orso
- 14:25 **DISCUSSIONE**
- 14:35 **Osteotomia tibiale alta di apertura con fissatore esterno monoassiale dinamico: follow-up a 1-9 anni**
N. Mondanelli, P. Aglietti, F. Giron, M. Losco, R. Buzzi

- 14:40 **Il trattamento del ginocchio varo artrosico con osteotomia tibiale alta in plus con placca di Puddu: revisione di una casistica operatoria con follow up medio di 7 anni**
V. Iacono, V. Condello, I. Celli, V. Madonna, F. Cortese, C. Zorzi
- 14:45 **Osteotomia di tibia vs protesi monocompartmentale nel trattamento dell'artrosi di ginocchio**
D. Marotta, L. Santovito, A. Carraro, A. D'Amelio, G. Miceli, A. Menghi, A. Delcogliano
- 14:50 **Osteotomia tibiale cas assistita: presentazione di un metodo, primi risultati e valutazione critica**
A. Cobelli, F. Barbieri, V. Gotti, G. Zappalà, R. Orlandi
- 14:55 **Risultati a breve termine dei trapianti osteocondrali massivi mono e tri-compartmentali di ginocchio**
S. Giannini, R. Buda, F. Catani, F. Vannini, R. Bevoni
- 15:00 **DISCUSSIONE**
- 15:10 **Il sistema HemiCap nelle lesioni condrali ed osteo-condrali del ginocchio: nostra esperienza**
M. Capozzi, G. Vavalle, L. Tammaro
- 15:15 **La protesi monocompartmentale: 50 anni di TSS in chirurgia del ginocchio - risultati clinici e prospettive future**
G. Annesi, L. Dell'Erba, V. Tempesta
- 15:20 **La protesi monocompartmentale di ginocchio di rivestimento, la nostra esperienza**
S. Rigotti, V. Condello, V. Madonna, C. Cortese, P. Avanzi, C. Zorzi
- 15:25 **L'articolazione femoro-rotulea nella protesi totale di ginocchio**
L. Sensi, P. Aglietti, F. Giron, L. De Luca

GIOVEDÌ 9 OTTOBRE Pomeriggio

- 15:30 **Il trattamento della femoro-rotulea in corso di artroprotesi totale di ginocchio**
A. Schiavone Panni, M. Tartarone, S. Cerciello, M. Vasso, D. Santaiti, C. Mazzotta
- 15:35 **DISCUSSIONE**
- 15:45 **Piatto tibiale mini-invasivo, analisi prospettica mediante mineralometria**
G. L. Sacchetti, R. Pezzella, F. Bianco, E. Guidi, C. Tsatsis
- 15:50 **Posizionamento rotazionale delle componenti nella protesi totale di ginocchio**
L. Sensi, P. Aglietti, F. Giron, P. Cuomo, U. Rossi
- 15:55 **Studio retrospettivo in pazienti trattati con tkr. Piatto fisso o mobile?**
F. Prozzo, A. Boschetti, P. Ghiggio, G. Nobile, U. Scarlato, M. Pettiti
- 16:00 **Conservazione vs resezione del legamento crociato posteriore nelle protesi totali di ginocchio: studio prospettico randomizzato**
A. Gigante, N. Orlando, A. Verdenelli, S. Ceccarelli, F. Greco
- 16:05 **Il trattamento del ginocchio "difficile" con protesi vincolata RT**
R. Romeo, G. Mancusi, A. Gonnella, M. Trabace
- 16:10 **DISCUSSIONE**
- 16:20 **Effetti dell'obesità sui risultati clinici e radiografici della protesi totale di ginocchio**
D. Rosa, S. Guarino, A. Russo, G. Di Napoli, V. Bellotti
- 16:25 **La sensibilizzazione ai metalli negli impianti protesici**
D. Rosa, G. Di Napoli, A. Russo, V. Bellotti, S. Guarino

GIOVEDÌ 9 OTTOBRE Pomeriggio

- 16:30 **Chirurgia mininvasiva in protesica di ginocchio: la via di accesso condiziona realmente la velocità del recupero post-operatorio? La nostra esperienza**
F. Rossi, M. Cesana, M. Sanavio, G. Visentin
- 16:35 **Chirurgia protesica di ginocchio computer assistita: metodiche a confronto secondo la nostra esperienza**
F. Rossi, M. Cesana, M. Sanavio, G. Visentin
- 16:40 **Ripristino della lienae articolare nelle protesi di ginocchio utilizzando il navigatore chirurgico**
F. Catani, A. Ensini, L. Bianchi, A. Feliciangeli, C. Belvedere, S. Giannini
- 16:45 **Sistema di revisione di ginocchio con navigazione integrata**
A. Baldini, L. Vandini
- 16:50 **La navigazione nella chirurgia protesica del ginocchio: tre anni di esperienza con il sistema Vector Vision Brainlab**
D. Palmieri, L. Guerra, P. Giuliani, F.P. Ciampa
- 16:55 **DISCUSSIONE**

SALA D

Corso per Fisioterapisti e Preparatori Atletici

Introduzione: I. Sannicandro (Pres Regionale A.I.P.A.C.)

14:00 - 15:00 **Tavola Rotonda**
RIPRESA ATTIVITÀ SPORTIVA DOPO RICOSTRUZIONE LCA

Chairman F. Ponteggia (Perugia)

Fisioterapista A. Rocchini (Firenze)

Preparatore V. Vergine (Firenze)

DISCUSSIONE

15:00 - 16:00 **Tavola Rotonda**
RIPRESA SPORTIVA DOPO LESIONI
CAPSULO-LEGAMENTOSE DELLA CAVIGLIA

Chairman G. Lisitano (Messina)

Fisioterapista A. Scariato (Pavia)

Preparatore I. Sannicandro (Foggia)

DISCUSSIONE

16:00 - 17:00 **Tavola Rotonda**
RIPRESA ATTIVITÀ SPORTIVA DOPO TRATTAMENTO
CHIRURGICO PER INSTABILITÀ DI SPALLA

Chairman G. Lisitano (Messina)

Fisioterapista G. Ferrenti (Bergamo)

Preparatore R. Benis (Bergamo)

DISCUSSIONE

17:00 - 18:00 **Tavola rotonda**
RIPRESA ATTIVITÀ SPORTIVA DOPO TRATTAMENTO
CHIRURGICO PER LESIONI DELLA CUFFIA DEI ROTATORI

Chairman S. De Giorgi (Bari)

Fisioterapista M. Marelllo (Torino)

Preparatore D. Di Molfetta (Foggia)

DISCUSSIONE

La rigenerazione osteocondrale.
Andiamo al nocciolo del problema.



MaioRegen è un trattamento biologico innovativo indicato per la rigenerazione tissutale in seguito a lesioni osteocondrali.

La sua struttura biomimetica e multistrato è in grado di guidare correttamente da un punto di vista morfologico la rigenerazione ossea e cartilaginea ripristinando la naturale fisiologia articolare.

Customer Service
+39 0546 607360

www.finceramica.it
info@finceramica.it

 **Finceramica**
Regenerative surgery

SALA A

VENERDÌ 10
07:30 - 08:30

Instructional Course

LA SINDROME DA CONFLITTO FEMORO-ACETABOLARE:
DIAGNOSI, TRATTAMENTO A CIELO APERTO E
ARTROSCOPICO

Moderatori: *B. Moretti* (Bari), *V. Patella* (Bari)

Diagnosi clinica e strumentale

R. Zini (Pesaro)

Trattamento artroscopico

M. Dienst (Amburgo)

Trattamento a cielo aperto

M. Wettstein (Losanna)

SALA A

Comitato Ginocchio I sessione

COME MIGLIORARE LA FUNZIONE NELLE PROTESI
TOTALI DI GINOCCHIO

Moderatori: *P. Adravanti* (Parma), *G. Puddu* (Roma)

- 08:30 **Elementi di previsione del risultato funzionale nelle PTG**
R. Viganò (Milano)
- 08:40 **La cinematica del ginocchio protesizzato, differenze con il ginocchio normale**
F. Iacono (Bologna)
- 08:50 **Controllo del dolore post-operatorio nelle PTG**
V. Patella (Bari)
- 09:00 **Aspetti di tecnica chirurgica per un migliore risultato funzionale**
G. Gasparini (Roma)
- 09:10 **Disegno protesico: risultato funzionale**
M. Salvi (Cagliari)
- 09:20 **Trattamento del ginocchio rigido dopo PTG**
R. D'Anchise (Milano)
- 09:30 **Come analizzare i risultati funzionali nella PTG**
A. Baldini (Firenze)
- 09:40 **Commento e take home message**
P. Aglietti (Firenze)
- 09:50 **DISCUSSIONE**
- 10:15 **COFFEE BREAK**

VENERDÌ 10 OTTOBRE *Mattina*

SALA A

Comitato Ginocchio II sessione

Moderatori: *P. Aglietti* (Firenze), *M. Salvi* (Cagliari)

- 10:30 **Protesi dolorosa: diagnosi e indicazioni al trattamento**
F. Falez (Roma)
- 10:40 **Trattamento dei difetti ossei**
P. Adravanti (Parma)
- 10:50 **Scelta della protesi nella revisione**
M. Innocenti (Firenze)
- 11:00 **My knee revision strategy**
J. Cobb (Londra)
- 11:10 **My knee revision strategy**
G. Scuderi (New York)
- 11:20 **Strategia riabilitativa dopo revisione di ptg**
M.A. Servadei (Bologna)
- 11:30 **Commento e take home message**
P. Rossi (Torino)
- 11:40 **DISCUSSIONE**
- 11:50 **Il controllo del dolore nell'artroprotesi totale di ginocchio: documento condiviso (Comitato Ginocchio SIGASCOT)**
Presentazione e discussione

VENERDÌ 10 OTTOBRE *Mattina*

SALA B

Comitato Cartilagine - I sessione

LA RIGENERAZIONE CARTILAGINEA: PRESENTE E FUTURO

Moderatori: *G. Guido* (Pisa), *V. Guzzanti* (Roma)

- 08:30 **Scienza di base: presente e futuro**
G. M. Peretti (Milano)
- 08:40 **Impianto di condrociti di I generazione: follow-up a lungo termine**
A. Scorrano (Agordo)
- 08:50 **Impianto di condrociti di II generazione: follow-up a medio termine**
A. Gobbi (Milano)
- 09:00 **ACI vs microfracturing: randomized clinical trial**
J. Vanlauwe (Lovanio)
- 09:10 **Ingegneria tessuto osseo-condrale**
E. Kon (Bologna)
- 09:20 **L'impiego delle cellule staminali: chirurgia possibile?**
D. Rosa (Napoli)
- 09:30 **Prospettive future nell'impianto condrocitario**
M. Ronga (Varese)
- 09:40 **La riabilitazione dopo ricostruzione del tessuto cartilagineo**
S. Della Villa (Bologna)
- 09:50 **Commento e take home message**
R. Minola (Milano)
- 10:00 **DISCUSSIONE**
- 10:15 **COFFEE BREAK**

SALA B

Comitato Cartilagine - II sessione

LESIONI CARTILAGINEE: DALLA DIAGNOSI AL TRATTAMENTO COSA È VERAMENTE CAMBIATO NEGLI ULTIMI DIECI ANNI?

Moderatori: *A. Gigante* (Ancona), *D. Rosa* (Napoli)

- 10:30 **Diagnosi clinica e di imaging**
M. Berruto (Milano), *E. Marinoni* (Milano)
- 10:40 **Trattamento della femoro-tibiale**
P. Volpi (Milano)
- 10:50 **Trattamento della femoro-patellare**
A. Schiavone Panni (Roma)
- 11:00 **Normativa ed aspetti medico-legali**
N. Manta (Milano)
- 11:10 **My experience on cartilage problems in the knee joint**
L. Engebretsen (Oslo)
- 11:20 **La mia esperienza nei problemi cartilaginei di caviglia**
S. Giannini (Bologna)
- 11:30 **Combined cartilage / meniscal transplantation of the knee**
A. Amendola (Iowa City, USA)
- 11:40 **Commento e take home message**
M. Marcacci (Bologna)
- 11:50 **DISCUSSIONE**
- 12:00 **Joint Presentation: effetti della I-ONE terapia sulla cartilagine articolare**
F. Benazzo, *G. Zanon* (Pavia)

SALA C

Comunicazioni a tema

Moderatore: *D. Vittore* (Bari)

- 08:30 **La valutazione isocinetica della femoro-rotulea**
A. Spinarelli, *D. Speciale*, *R. Minichelli*, *M. Salvemini*, *S. Patella*, *V. Patella*
- 08:35 **Rapporto forza muscolare/ angolo articolare del ginocchio**
C. Fusco, *D. Bassett*, *D. Orlando*, *S. Kumar*, *A. Battaglioli*
- 08:40 **Ritorno allo sport dopo riparazione di lesioni cartilaginee**
M. Cervellin, *G. Thiebat*, *A. Quaglia*, *P. Volpi*
- 08:45 **Trattamento delle tendinopatie achilleanche del giovane sportivo con utilizzo dei fattori di crescita piastrinici**
E. Diotti, *P. Gifuni*, *A. Borgonovo*, *M. Lovato*, *C. Manzini*
- 08:50 **Utilizzo dei fattori di crescita nella tendinopatia del rotuleo**
M. Marcacci, *E. Kon*, *G. Filardo*, *M. Delcogliano*, *M. Lo Presti*, *S. Zaffagnini*
- 08:55 **DISCUSSIONE**
- 09:05 **Utilizzo dei fattori di crescita piastrinici nella ricostruzione del legamento crociato anteriore: nuove evidenze nel recupero post-operatorio del paziente sportivo**
C. Manzini, *P. Gifuni*, *A. Borgonovo*, *E. Diotti*, *M. Lovato*
- 09:10 **Platelet rich plasma nella riparazione del tessuto muscolare in modello sperimentale su ratto**
A. Gigante, *M. Del Torto*, *A. Busilacchi*, *S. Manzotti*, *A. Procopio*, *F. Greco*

VENERDÌ 10 OTTOBRE *Mattina*

- 09:15 **Fratture da stress in calciatori trattate con onde d'urto**
B. Moretti, A. Notarnicola, S. Patella, V. Patella
- 09:20 **Lesioni sottocutanee del tendine di Achille trattate con legamento L.A.R.S.**
L. Corso, A. Sicoli, S. Cametti
- 09:25 **DISCUSSIONE**
- 09:35 **Nostra esperienza nel trattamento delle lesioni acute e croniche legamentose di caviglia nello sportivo**
F. Cortese, M. Collarile, V. Iacono, V. Condello, C. Zorzi
- 09:40 **Risultati clinici nel trattamento artroscopico dell'instabilità gleno-omeroale anteriore in adolescenti**
R. Garofalo, G. Delle Rose, N. Markopoulos, M. Borroni, L. Maradei, M. Conti, A. Castagna
- 09:45 **Erosione condrale glenoidea causata da mobilizzazione di mezzo di sintesi riassorbibile in trattamento artroscopico di instabilità di spalla : case report**
L. Osti, M. Paganelli
- 09:50 **Fattori predittivi di disturbo residuo alla spalla in seguito a riparazione artroscopica trans-tendinea delle lesioni pasta**
R. Garofalo, G. Delle Rose, M. Borroni, N. Markopoulos, M. Conti, L. Maradei, A. Castagna
- 09:55 **Comparazione a 6 mesi della riparazione artroscopica della cuffia dei rotatori con tecnica "Mason Alex stitch" e "Threvo stitch"**
P. Avanzi, M. Collarile, V. Condello, F. Cortese, C. Zorzi
- 10:00 **DISCUSSIONE**

VENERDÌ 10 OTTOBRE *Mattina*

- 10:10 **L'utilizzo delle ancorette senza nodo versalok nelle lesioni della cuffia dei rotatori**
C. Colucci, D. De Amicis, V. Salini, C. A. Orso
- 10:15 **Distensione articolare e mobilizzazione in narcosi per capsulite adesiva della spalla**
M. Salvi, M. Conte, F. Caputo, G. Piu, F. Isoni, C. Velluti
- 10:20 **Capsulite adesiva della spalla: mobilizzazione in narcosi e artroscopia o infiltrazioni di cortisonici gleno-omeroali**
A. De Carli, A. Vadalà, E. Zanzotto, A. Ferretti
- 10:25 **DISCUSSIONE**

VENERDÌ 10 OTTOBRE Pomeriggio

SALA A+B

Riunione congiunta ESSKA - SIGASCOT
LE LESIONI LEGAMENTOSE "DIFFICILI" DI GINOCCHIO
Moderatori: *M. Denti* (Milano), *L. Engebretsen* (Oslo)

- 14:00 **Trattamento delle lesioni posteriori: confronto singolo e doppio fascio**
M. Denti (Milano)
- 14:10 **Trattamento delle lesioni anteriori e posteriori**
P. Aglietti (Firenze)
- 14:20 **Trattamento delle lesioni posteriori e postero-laterali**
L. Engebretsen (Oslo)
- 14:30 **Trattamento delle lesioni mediali e postero-mediali**
C. Zorzi (Negrar, VE)
- 14:40 **Trattamento delle revisioni delle lesioni anteriori**
J. Espregueira Mendes (Porto)
- 14:50 **Trattamento delle revisioni delle lesioni posteriori**
P.P. Mariani, F. Margheritini (Roma)
- 15:00 **Lesioni traumatiche combinate**
D. Fritschy (Ginevra)
- 15:10 **La riabilitazione delle lesioni complesse anteriori e posteriori di ginocchio**
G.L. Melegati (Milano)
- 15:20 **Commento e take home message**
G. Puddu (Roma)

VENERDÌ 10 OTTOBRE Pomeriggio

- 15:30 **DISCUSSIONE**
- 15:45 **GUEST SPEAKER: R. La Barbera** (Alessandria)
"NIENTE È IMPOSSIBILE"
- 16:15 **COFFEE BREAK**
- 16:30 **Presentazione Fellows EAF 2007-2008**
A. Ciardullo (Firenze)
- 16:40 **Presentazione Fellows ICRS**
L. Peterson (Goteborg)
- 16:45 **Articular cartilage injuries treated with autologous chondrocyte implantation- long term results**
L. Peterson (Goteborg)

SALA A+B

Riunione congiunta ESSKA - SIGASCOT
L'ARTROSCOPIA DI CAVIGLIA E SPORT
Moderatori: *D. Fritschy* (Ginevra), *M. Marcacci* (Bologna)

- 17:00 **Impingement osseo e fibroso: indicazioni e risultati del trattamento artroscopico**
R. Zini (Pesaro)
- 17:10 **Instabilità, trattamento artroscopico: indicazioni e tecnica**
N. Van Dijk (Amsterdam)
- 17:20 **Instabilità, trattamento a cielo aperto: indicazioni e tecnica**
A. Ferretti (Roma), *F. Morelli* (Roma)

VENERDÌ 10 OTTOBRE Pomeriggio

- 17:30 **Artrodesi di caviglia e sport**
N. Van Dijk (Amsterdam)
- 17:40 **Riabilitazione e valutazione dopo trattamento chirurgico della instabilità di caviglia**
V. Salini (Chieti), *D. Checcarelli* (Perugia)
- 17:50: **Commento e take home message**
C. Fabbriani (Roma)
- 18:00 **DISCUSSIONE**

18:10 **SALA A+B**

Tavola Rotonda

UTILIZZO DEI FATTORI DI CRESCITA IN
TRAUMATOLOGIA DELLO SPORT

Moderatori: *G. Cerulli* (Perugia), *P. Volpi* (Milano)

L'opinione di:

L. Engebretsen (Oslo)

D. Fritschy (Ginevra)

R. Minola (Milano)

P. Randelli (Milano)

SOLUZIONI D'AVANGUARDIA PER LA CHIRURGIA PROTESICA

Joint Replacements

Trauma, Extremities & Deformities

Craniomaxillofacial

Spine

Biologics

Surgical Products

Neuro & ENT

Interventional Pain

Navigation

Endoscopy

Communications

Imaging

Patient Handling Equipment

EMS Equipment

stryker[®]

Stryker Italia srl
Via degli Olmetti 1/1A
00060 Formello (RM)
Tel. 06 90 10 41
www.stryker.it

SABATO 11 OTTOBRE Mattina

SALA A+B

SABATO 11
07:30 - 08:30

Instructional Course

ATTUALITÀ IN ARTROSCOPIA DI GOMITO

Moderatori: *P. Angeloni* (Firenze), *R. Russo* (Napoli)

Set up and portals ed anatomia artroscopica

R. Rotini (Bologna)

Tecnica chirurgica

L. Pederzini (Sassuolo)

Rigidità degenerativa

L. Pederzini (Sassuolo)

Miscellanea di casi complessi

R. Rotini (Bologna)

SABATO 11 OTTOBRE Mattina

SALA A+B

Comitato Arto Superiore - I sessione

BIOLOGIA E CUFFIA DEI ROTATORI

Moderatori: *F. Allegra* (Roma), *A. Castagna* (Milano)

08:30 **La biologia oltre la meccanica nel razionale della chirurgia della cuffia**

A. Gigante (Ancona)

08:40 **L'uso dei fattori di crescita nelle lesioni di cuffia**

P. Randelli (Milano)

08:50 **Le ri-rotture: quando e perché?**

G. Porcellini (Cattolica)

09:00 **Tecniche di revisione artroscopica**

E. Arnaldi (Milano)

09:10 **"Double row": riparazione biologica?**

G. Milano (Roma)

09:20 **L'uso degli "scaffold" biologici**

A. Castagna (Milano)

09:30 **Il timing riabilitativo in relazione ai processi di guarigione**

M. Conti (Milano)

09:40 **Commento e take home message**

R. Minola (Milano)

09:50 **DISCUSSIONE**

10:15 **COFFEE BREAK**

SABATO 11 OTTOBRE Mattina

SALA A+B

Comitato Arto Superiore - II sessione

INIZIALE ARTROSI DI SPALLA

Moderatori: G. Porcellini (Cattolica), R. Russo (Napoli)

- 10:30 **Inquadramento clinico e radiologico**
M. Assom (Torino)
- 10:40 **Cause favorevoli l'artrosi precoce: la punta dell'iceberg**
G. Paribelli (Ravenna)
- 10:50 **C'è spazio per le tecniche artroscopiche?**
E. Taverna (Milano)
- 11:00 **La protesi mini-invasiva**
P. Avanzi (Negar, VR)
- 11:10 **La protesi di superficie**
G. Sforza (Reading)
- 11:20 **Il salvataggio nei fallimenti delle protesi di superficie**
R. Angeloni (Firenze)
- 11:30 **La riabilitazione nella chirurgia protesica**
G. Lisitano (Messina)
- 11:40 **Commento e take home message**
A. Castagna (Milano)
- 11:50 **DISCUSSIONE**
- 12:00 **CHIUSURA CONVEGNO**

Zimmer® Gender Solutions™ Patello-Femoral Joint (PFJ)

La prima protesi patello-femorale
sesso-specifica

- Impianto Zimmer® Gender Solutions™
- Design anatomico e a risparmio osseo
- Compatibile con le monocompartimentali* Zimmer®
- Resezioni ossee precise e riproducibili



Zimmer® ha scritto la storia dell'ortopedia per oltre 75 anni grazie alle idee e allo spirito di inventiva dei pionieri della chirurgia ortopedica: innovazione ed esperienza sono gli obiettivi che ci poniamo quotidianamente alla Zimmer.

* La protesi PFJ può essere utilizzata isolata oppure in associazione alle monocompartimentali ZUK (Zimmer® Uni Knee), M/G™ Uni o Allegretto™ Resurfacing per trattare le patologie legate ai compartimenti femoro-rotuleo o femoro-tibiale.



www.zimmer.com

WORKSHOP E WORKING LUNCH

SALA A

VENERDÌ 10
12:50 - 13:50

Workshop
ATTUALITÀ NELLA PROFILASSI DEL TEV
NELLA CHIRURGIA PROTETICA

12:50 **La profilassi del TEV nella chirurgia del ginocchio**
G. Scannapieco (Padova)

13:05 **Innovazione per la profilassi in COM
(Chirurgia Ortopedica Maggiore)**
D. Imberti (Piacenza)

13:20 **La profilassi mista (meccanica e farmacologica)**
V. Pesce (Bari)

13:35 **DISCUSSIONE**

SALA D

VENERDÌ 10
13:00 - 14:00

Working lunch a cura della Smith & Nephew
LA PROTESI "PROFIX": OLTRE 10 ANNI DI ESPERIENZA
CONSIDERAZIONI E SVILUPPI FUTURI
TRUFIT: RISULTATI A MEDIO TERMINE

SALA E

SESSIONE POSTERS

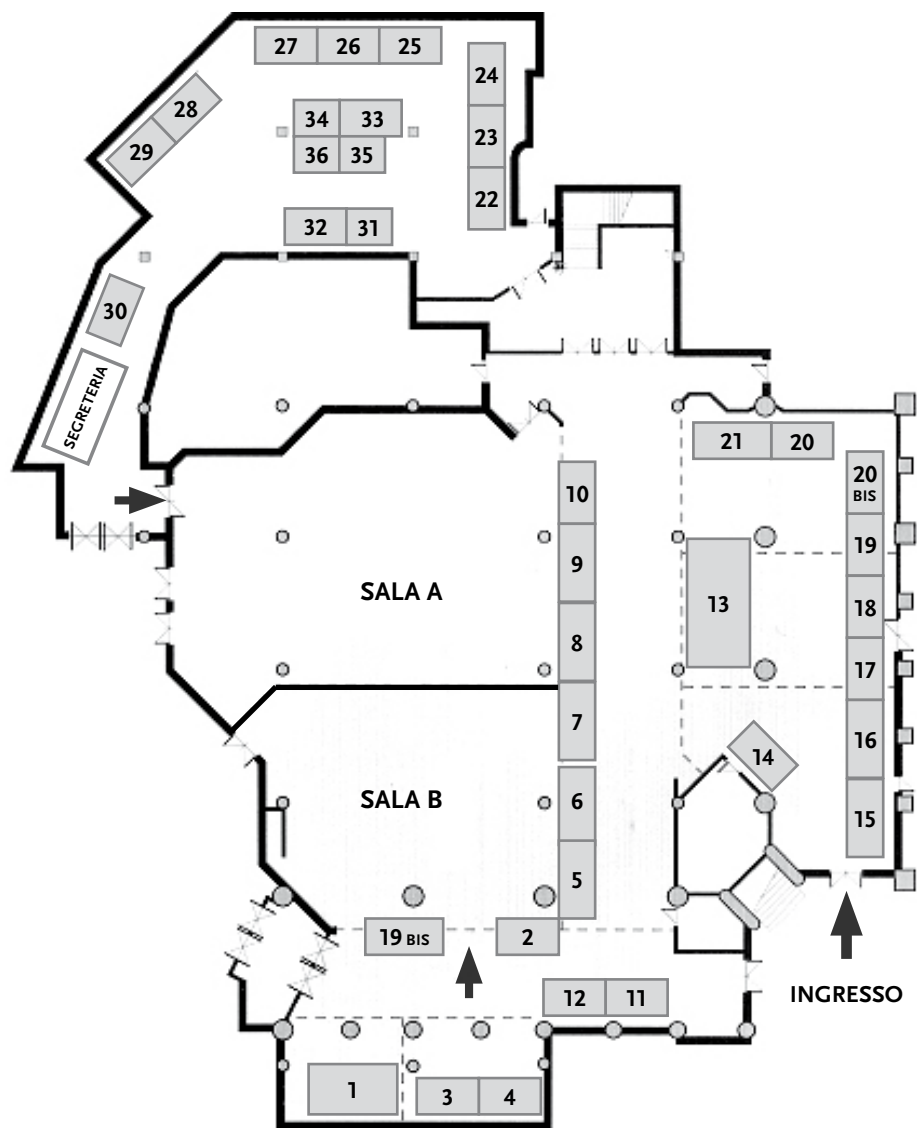
- 1 Protesi totale di ginocchio 3D a pivot laterale**
G. L. Sacchetti, F. Bianco., R. Pezzella
- 2 Osteosintesi percutanea con fili stabilizzati nel trattamento delle fratture del 1/3 prossimale di omero: nuova tecnica chirurgica e risultati a breve termine**
M. Assom, D. Blonna, F. Caranzano, G.L. Fantino, P. Sibelli, S. Fumero, R. Rossi
- 3 Metallosi come complicanza della chirurgia protesica di ginocchio. 2 casi clinici**
A. Schiavone Panni, M. Vasso, S. Cerciello, M. Tartarone, C. Mazzotta, D. Santaiti, G. Maccauro
- 4 Trattamento riabilitativo "accelerato" nel trapianto di condrociti autologhi di 2° generazione**
M. Marcacci, E. Kon, G. Filardo, M. Delcogliano, M. Ricci, F. Vincentelli, S. Della Villa
- 5 L'utilizzo della fissazione femorale con endobutton nelle revisioni di LCA. Nostra esperienza**
A. Russo, F. Mendolia, G. Caponetto
- 6 Utilizzo delle protesi monocompartmentali di ginocchio**
A. Schiavone Panni, M. Vasso, M. Tartarone, S. Cerciello, C. Mazzotta, D. Santaiti
- 7 Lesioni degenerative focali del ginocchio: innovazione protesica**
F. Iacono, S. Zaffagnini, M. Lo Presti, A. Di Martino, G. Giordano, M. Marcacci

-
- 8 **Insufficienza estensoria: primum movens del piede piatto lasso dell'infanzia**
D. Vittore, A. Spinarelli, G. Caizzi, M. Petrera, G. Vicenti, V. Patella
- 9 **Mini-invasività nella protesi di ginocchio: confronto tra accesso mini-subvastus e limited parapatellar**
L. Sensi, P. Aglietti, A. Baldini
- 10 **Compattotomia di addizione metafisaria prossimale di tibia nel trattamento del ginocchio varo artrosico: oltre vent'anni di esperienza**
C. Manzini, E. Diotti, M. Lovato, P. Gifuni, A. Borgonovo
- 11 **Trattamento chirurgico del ginocchio flesso nelle paralisi cerebrali infantili**
P. F. Costici, R. Russo, G. La Rosa
- 12 **Valutazione dell'impianto GENESIS II senza resurfacing rotuleo**
A. Spinarelli, D. Speciale, S. Patella, V. Pesce, G. Sammarco, V. Patella
- 13 **Tecnica di strumentazione trans iliaca dinamica nel trattamento delle scoliosi neuromuscolari con obliquità pelvica**
L. Labianca, A. Montanaro, F. Turturro, A. Ferretti
- 14 **Revisione clinica di oltre 500 casi di riparazione della cuffia dei rotatori**
S. Giannotti, M. Ghilardi, V. Bottai, G. Guido
- 15 **Lussazione gleno-omero posteriore inveterata**
G. Miceli, L. Santovito, A. Carraro, A. D'Amelio, D. Marotta, A. Menghi, A. Delcogliano

-
- 16 **Studio prospettico randomizzato di ricostruzione del legamento crociato anteriore con 3 tecniche: valutazione clinica e radiografica a 5 anni di follow-up**
D. Bruni, S. Zaffagnini, G. Giordano, M. Lo Presti, M. Marcacci
- 17 **Dolore laterale di gomito: indicazioni e razionale del trattamento artroscopico**
R. Garofalo, P. Rolla, N. Markopoulos, L. Maradei, M. Borroni, G. Delle Rose, A. Castagna
- 18 **Gli impianti protesici e gli spaziatori in pirocarbonte nella chirurgia della mano: primi preliminari**
V. Perrone
- 19 **Trapianto autologo di tendine rotuleo (TR) versus gracile e semitendinoso (STG) raddoppiati nella ricostruzione artroscopica del legamento crociato anteriore (LCA). Studio comparativo retrospettivo in 35 pazienti giovani e attivi**
R. Pezzella, E. Guidi, F. Bianco, O. Calveri, C. Tsatsis, G. Bonanno, G. L. Sacchetti
- 20 **Studio sperimentale su animale di una nuova tecnica di fissazione femorale mista nelle ricostruzioni del LCA: risultati istologici**
S. Giannotti, M. Ghilardi, V. Bottai, L. Magistrelli, G. Guido, R. Pingitore, F. Carlucci
- 21 **Ruolo della TAC 3D nella chirurgia di revisione del LCA**
L. Osti, M. Paganelli
- 22 **Il mini-mid vastus nella chirurgia protesica del ginocchio**
A. Spinarelli, D. Speciale, S. Patella, G. Sammarco, V. Patella

-
- 23 **Il trattamento artroscopico dell'instabilita' di spalla:
note di tecnica**
*P. Giuliani, D. Palmieri, V. Terenzio, R. Sodano, L. Guerra,
F. P. Ciampa*
- 24 **Il ruolo dell'artroscopia nelle fratture articolari di caviglia**
F. P. Ciampa, P. Giuliani, D. Palmieri, L. Guerra
- 25 **Tecniche chirurgiche nelle lesioni del crociato posteriore**
F. Frascari, F. Ripani, F. Margheritini, PP. Mariani
- 26 **Tricks & tips nella chirurgia protesica del ginocchio**
G. Bosa, M. Caresio, M. Fiammengo, E. Novarese
- 27 **L'utilizzo di ESWT nel trattamento della osteonecrosi
spontanea di ginocchio**
M. Vitali, C. Sosio, G. M. Peretti, L. Mangiavini, G. F. Fraschini
- 28 **Necrosi cutanea dopo protesi totale di ginocchio**
A. Spinarelli, D. Speciale, S. Patella, G. Sammarco, V. Patella
- 29 **Case report: un caso insolito di artrite settica dopo
ricostruzione artroscopica del LCA**
L. Osti, M. Paganelli

THE CONFERENCE CENTER



- | | | | |
|----|--------------------|-----|--------------------|
| 1 | ORTEQ | 19B | SANOPI AVENTIS |
| 2 | BIMAR | 20 | GSK |
| 3 | ADLER ORTHO | 20B | BIOFUTURA |
| 4 | BRAINLAB | 21 | ZIMMER |
| 5 | IGEA | 22 | ICRS |
| 6 | DEPUY MYTEK | 23 | INNOVAZIONE MEDICA |
| 7 | SMITH & NEPHEW | 24 | DJO ITALIA |
| 8 | DIMCO | 25 | CONMED ITALIA |
| 9 | ALFA WASSERMANN | 26 | MEDSHOP |
| 10 | FIDIA FARMACEUTICI | 27 | RO+TEN |
| 11 | ABIOGEN PHARMA | 28 | BIOMET |
| 12 | LABOREST | 29 | EPITECH |
| 13 | FINCERAMICA | 30 | SPA |
| 14 | STRYKER | 31 | BAYER HEALTHCARE |
| 15 | B. BRAUN | 32 | KARL STORZ |
| 16 | MIKAI | 33 | MDM |
| 17 | TISSUELAB | 34 | GRÜNENTHAL |
| 18 | GENZYME | 35 | AMNOL |
| 19 | FASE-PERMEDICA | 36 | BAUERFEIND |

Si ringraziano le seguenti aziende
per il contributo all'iniziativa

MAIN SPONSORS



INFORMAZIONI GENERALI

COMUNICAZIONI A TEMA

Sono previste tre sessioni di comunicazioni a tema:

Giovedì 9 Ottobre: Sala C (ore 8,30-12,30)

Giovedì 9 Ottobre: Sala C (ore 14,00-17,00)

Venerdì 10 Ottobre: Sala C (ore 8,30-11,00)

I sette migliori lavori saranno presentati nel corso della Sessione del 9 Ottobre, in Sala B, dalle ore 12,00 alle ore 13,00. Il vincitore per la migliore comunicazione sarà premiato al termine della Sessione.

POSTERS

I posters selezionati saranno esposti permanentemente nei giorni 9 e 10 Ottobre in Sala E.

ECM CONGRESSO

Il Congresso è stato accreditato per :

- * Medici Specialisti in Ortopedia e Traumatologia, Medicina Fisica e Riabilitazione e Radiodiagnostica (n. 8032458) e ha ottenuto n. 11 Crediti Formativi
- * Fisioterapisti (n.8032459)- in fase di valutazione

ECM FISIOTERAPISTI E PREPARATORI ATLETICI

Il Corso, che si terrà il 9 Ottobre, dalle ore 14,00 alle ore 18,00, è stato accreditato per Fisioterapisti e Medici dello Sport ed è in fase di valutazione.

TRADUZIONE SIMULTANEA

È previsto un servizio di traduzione simultanea nelle lingue italiano/inglese Venerdì 10 (ore 7,30- 19,00).

ESPOSIZIONE TECNICO SCIENTIFICA

E' stata allestita una esposizione di apparecchiature e materiale scientifico al piano -1 della sede congressuale , in area adiacente alle sale lavori

ISCRIZIONI

Quote di iscrizione al Congresso (Iva 20% inclusa)

| | |
|--|----------|
| Soci SIGASCOT in regola con la quota associativa | Free |
| Non Soci SIGASCOT | € 250,00 |
| Fisioterapisti (50 posti) | € 180,00 |

La quota di iscrizione comprende la partecipazione ai lavori scientifici, l'accesso alla mostra tecnica, il kit congressuale, il cd degli abstracts, l'attestato di partecipazione, i coffee breaks e il cocktail di benvenuto

Quota di iscrizione al Corso per Fisioterapisti e Preparatori Atletici

| | |
|---------------------------------------|------|
| Fisioterapisti e Preparatori Atletici | Free |
|---------------------------------------|------|

WORKING LUNCH

Il 10 Ottobre, in Sala D, dalle ore 13,00 alle ore 14,00 si terrà un Working Lunch a cura di Smith & Nephew. Le iscrizioni sono a numero chiuso e riservate ai primi 60 iscritti. Si prega di confermare la propria partecipazione presso lo stand della Smith & Nephew (n. 7)

ASSEMBLEA GENERALE SIGASCOT

L'Assemblea generale SIGASCOT avrà luogo Giovedì 9 Ottobre, alle ore 18,00, in Sala A

CERIMONIA INAUGURALE E COCKTAIL DI BENVENUTO

La Cerimonia Inaugurale si terrà Giovedì 9 Ottobre 2008, alle ore 19,00, in Sala A. Seguirà, presso la sede lavori, il Cocktail di benvenuto

CENA DI GALA

La Cena di Gala si terrà Venerdì 10 Ottobre presso la Sala Zonno a Bari. Le richieste effettuate in sede congressuale saranno accolte in base alle eventuali disponibilità residue.

SEDE DEL CONGRESSO

Sheraton Nicolaus Hotel
Via C. Agostino Ciasca 9, 70124 Bari
TEL 080.5682111 FAX 080.5042548

SEGRETERIA ORGANIZZATIVA

Intermeeting
s.r.l.

sede di BARI
c/o Executive Center
via Amendola 172/c, 70126 Bari
TEL 080 5482005 - 5461653
FAX 080 5529862
sigascot2008@intermeeting.org
www.intermeeting.org

sede di PADOVA
via Eremitani,6
35121 Padova

SIGASCOT 2008

Segreteria Organizzativa

Intermeeting
s.r.l.

Via G. Amendola, 172/c - 70125 Bari

TEL. 080 5482005 - FAX 080 5529862

sigascot2008@intermeeting.org

www.intermeeting.org